

Inspiron 17

5000 Series

Quick Start Guide

Οδηγός γρήγορης έναρξης

Gyors üzembe helyezési útmutató

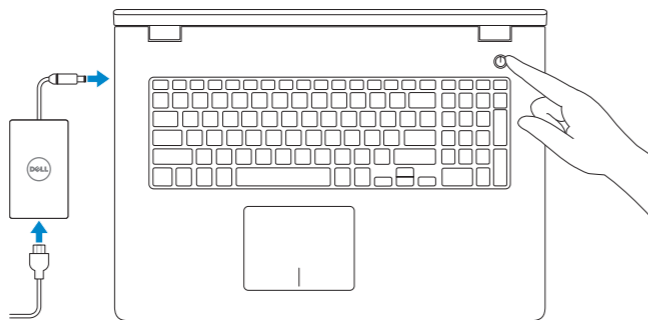
Guia de iniciação rápida

Hızlı Başlangıç Kılavuzu



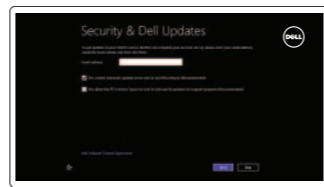
1 Connect the power adapter and press the power button

Συνδέστε τον προσαρμογέα ισχύος και πιάστε το κουμπί τροφοδοσίας
Csatlakoztassa a tápadaptert és nyomja meg a bekapcsológombot
Ligar o adaptador de alimentação e premir o botão de energia
Güç adaptörünü takıp güç düğmesine basın



2 Finish Windows setup

Τελειώστε την εγκατάσταση των Windows | Fejezze be a Windows beállítását
Concluir a configuração do Windows | Windows kurulumunu tamamlayın



Enable security and updates

Ενεργοποιήστε τις ρυθμίσεις για την ασφάλεια και τις ενημερώσεις
Engedélyezze a biztonságot és a frissítéseket

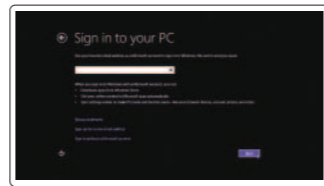
Activar funcionalidades de segurança e actualizações

Güvenlik ve güncellemeleri etkinleştirin



Connect to your network

Συνδεθείτε στο δίκτυό σας
Csatlakozzon a hálózathoz
Estabelecer ligação à rede
Ağınıza bağlanın



Sign in to your Microsoft account or create a local account

Συνδεθείτε στον λογαριασμό σας στη Microsoft ή δημιουργήστε τοπικό λογαριασμό

Jelentkezzen be Microsoft fiókjába, vagy hozzon létre helyi fiókot

Iniciar sessão numa conta Microsoft ou criar uma conta local

Microsoft hesabınıza oturum açma veya yerel bir hesap oluşturma

3 Explore resources

Εξερεύνηση πόρων | Fedezze fel a forrásokat
Explorar os recursos | Kaynakları keşfedin



Help and Tips

Βοήθεια και συμβουλές | Súlyó és tippek
Ajuda e sugestões | Yardım ve İpuçları



My Dell

Η Dell μου | Az én Dell számítógépem
Meu Dell | Dell Bilgisayarıım



Register your computer

Δηλώστε τον υπολογιστή σας | Regisztrálja számítógépét
Registrar o computador | Bilgisayarınızı kaydedin

Shortcut keys

Πλήκτρα συντόμευσης | Billentyűkombinációk
Teclas de atalho | Kısayol tuşları



Mute audio

Σίγαση ήχου | Hang némitása

Silenciar o áudio | Sesi kapat

Decrease volume

Μείωση ακουστικής έντασης | Hangerő csökkentése

Diminuir o volume | Ses seviyesini düşür

Increase volume

Αύξηση ακουστικής έντασης | Hangerő növelése

Aumentar o volume | Ses seviyesini artır

Play previous track/chapter

Αναπαραγωγή προηγούμενου κομματιού/κεφαλαίου

Az előző zeneszám/fejezet lejátszása

Reproduzir a faixa/capítulo anterior

Önceki parçayı/bölümü oynat

Play/Pause

Αναπαραγωγή/Παύση | Lejátszás/Szünet

Reproduzir/pausa | Oynat/Duraklat



Play next track/chapter

Αναπαραγωγή επόμενου κομματιού/κεφαλαίου

Az következő zeneszám/fejezet lejátszása

Reproduzir a faixa/capítulo seguinte | Sonraki parçayı/bölümü oynat

Switch to external display

Μετάβαση σε εξωτερική οθόνη | Váltás külső kijelzőre

Mudar para o ecrã externo | Harici ekrana geçiş yap



Open Search charm

Άνοιγμα συμβόλου Search (Αναζήτηση) | Keresés szimbólum megnyitása

Abzir o atalho Procurar | Arama tilsimini aç

Toggle keyboard backlight (optional)

Εναλλαγή οπίσθιου φωτισμού πληκτρολογίου (προαιρετικά)

Billentyűzet hátténilágításának váltása (opcionális)

Ligar/Desligar retroiluminação do teclado (opcional)

Klavye ışığını değiştir (isteğe bağlı)



Decrease brightness

Μείωση φωτεινότητας | Fényerő csökkentése

Diminuir o brilho | Parlaklığı düşür

Increase brightness

Αύξηση φωτεινότητας | Fényerő növelése

Aumentar o brilho | Parlaklığı artır



Toggle Fn-key lock

Εναλλαγή κλειδώματος πλήκτρου Fn

Fn-gomb zár ki-/bekapcsolása

Ligar/desligar bloqueio da tecla Fn | Fn tuş kilidini değiştir

Turn off/on wireless

Ενεργοποίηση/Απενεργοποίηση ασύρματης επικοινωνίας

Vezeték nélküli funkció ki- vagy bekapcsolása

Ligar/desligar a transmissão sem fios | Kablosuz özelliğini aç/kapa



NOTE: For more information, see *Specifications at dell.com/support*.

ΣΗΜΕΙΩΣΗ: Για περισσότερες πληροφορίες, ανατρέξτε στην ενότητα *Προδιαγραφές* στον ιστότοπο dell.com/support.

MEGJEGYZÉS: További információért, lásd a *Specifications* részt a dell.com/support oldalon.

NOTA: Para mais informações, consulte *Especificações* em dell.com/support.

NOT: Daha fazla bilgi için bkz. *Özellikler*, dell.com/support.

Product support and manuals

Υποστήριξη και εγχειρίδια προϊόντων
Terméktámogatás és kézikönyvek
Suporte de produtos e manuais
Ürün desteği ve kılavuzlar

dell.com/support

dell.com/support/manuals

dell.com/windows8

Contact Dell

Επικοινωνία με την Dell | Kérjen segítséget a Dell szakembereitől
Contactar a Dell | Dell'e başvurun

dell.com/contactdell

Regulatory and safety

Ρυθμιστικοί φορείς και ασφάλεια | Szabályozások és biztonság
Regulamentos e segurança | Mevzuat ve güvenlik

dell.com/regulatory_compliance

Regulatory model

Μοντέλο κατά τους ρυθμιστικούς φορείς | Szabályozó modell
Modelo regulamentar | Yasal model numarası

P26E

Regulatory type

Τύπος κατά τους ρυθμιστικούς φορείς | Szabályozó típus
Típo regulamentar | Yasal tür

P26E001

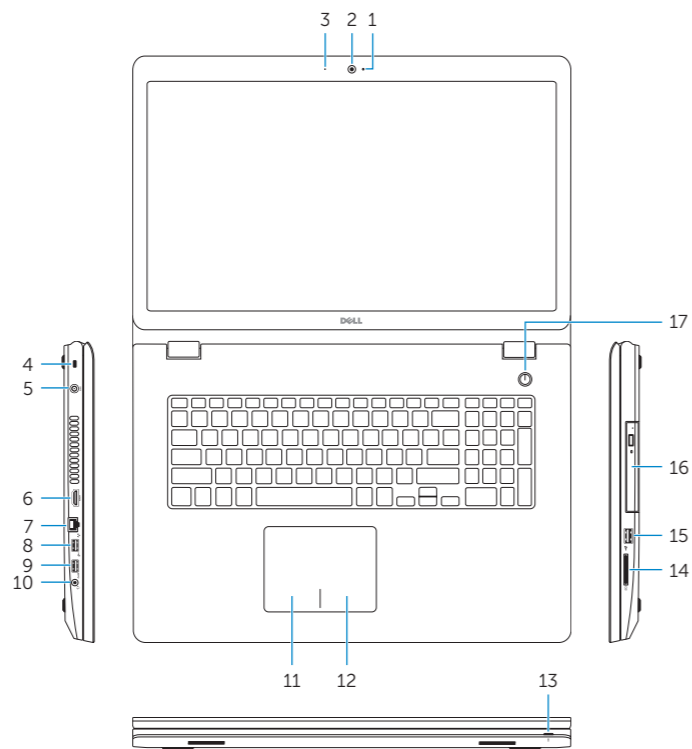
Computer model

Μοντέλο υπολογιστή | Számítógép modell
Modelo do computador | Bilgisayar modeli

Inspiron 17-5748

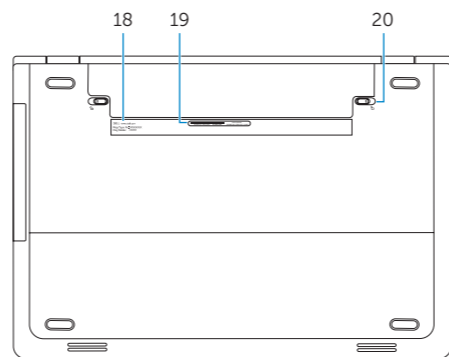
Features

Δυνατότητες | Jellemzők | Funcionalidades | Özellikler



1. Camera-status light
2. Camera
3. Microphone
4. Security-cable slot
5. Power-adaptor port
6. HDMI port
7. Network port
8. USB 2.0 port
9. USB 3.0 port
10. Headset port

11. Left-click area
12. Right-click area
13. Power and battery-status light
14. Media-card reader
15. USB 2.0 port
16. Optical drive
17. Power button
18. Regulatory label
19. Service Tag label
20. Battery release latches (2)



1. Λυχνία κατάστασης κάμερας
2. Κάμερα
3. Μικρόφωνο
4. Υποδοχή καλωδίου ασφαλείας
5. Θύρα προσαρμογέα ισχύος
6. Θύρα HDMI
7. Θύρα δικτύου
8. Θύρα USB 2.0
9. Θύρα USB 3.0
10. Θύρα ακουστικών
11. Περιοχή αριστερού κλικ

12. Περιοχή δεξιού κλικ
13. Λυχνία κατάστασης τροφοδοσίας και μπαταρίας
14. Μονάδα ανάγνωσης καρτών πολυμέσων
15. Θύρα USB 2.0
16. Μονάδα οπτικού δίσκου
17. Κουμπί τροφοδοσίας
18. Ετικέτα ρυθμιστικών φορέων
19. Ετικέτα εξυπηρέτησης
20. Μάνταλα αποδέμωσης μπαταρίας (2)

1. Luz de estado da câmara
2. Câmara
3. Microfone
4. Ranhura do cabo de segurança
5. Porta do adaptador de alimentação
6. Porta HDMI
7. Porta de rede
8. Porta USB 2.0
9. Porta USB 3.0
10. Porta de auscultadores

11. Área de clique com o botão esquerdo
12. Área de clique com o botão direito
13. Luz de energia e estado da bateria
14. Leitor de cartões de memória
15. Porta USB 2.0
16. Unidade óptica
17. Botão de alimentação
18. Etiqueta regulamentar
19. Etiqueta de serviço
20. Trincos de libertação da bateria (2)

1. Kamera állapot jelzőfény
2. Kamera
3. Mikrofon
4. Biztonsági kábel foglalata
5. Tápadapter port
6. HDMI port
7. Hálózati port
8. USB 2.0 port
9. USB 3.0 port
10. Fejhallgató port

11. Bal oldali kattintás terület
12. Jobb oldali kattintás terület
13. Tápellátás és akkumulátor állapota jelzőfény
14. Médiakártya-olvasó
15. USB 2.0 port
16. Optikai meghajtó
17. Bekapcsológomb
18. Szabályozási címke
19. Szerviz címke fül
20. Akkumulátor kioldó reteszek (2)

1. Kamera durum ışığı
2. Kamera
3. Mikrofon
4. Güvenlik kablosu yuvası
5. Güç adaptörü bağlantı noktası
6. HDMI bağlantı noktası
7. Ağ bağlantı noktası
8. USB 2.0 bağlantı noktası
9. USB 3.0 bağlantı noktası
10. Mikrofonlu kulaklık bağlantı noktası

11. Sol tıklatma alanı
12. Sağ tıklatma alanı
13. Güç ve pil durum ışığı
14. Ortam kartı okuyucu
15. USB 2.0 bağlantı noktası
16. Optik sürücü
17. Güç düğmesi
18. Yasal etiket
19. Servis Etiketi
20. Pil çıkarma mandalları (2)

